



2° Básico

Lenguaje y Comunicación

Eje Lectura

Apoderados



Ficha de
Aprendizaje



Lenguaje y Comunicación – 2º Básico

Eje de Lectura

Estimado(a) apoderado(a), la siguiente ficha está diseñada para que puedas apoyar el desarrollo de aprendizajes en el estudiante, con una secuencia de actividades similares a las que el o la docente resuelve con ellos en aula.

Te invitamos a realizar junto al estudiante, la siguiente ficha:


Nombre del estudiante: _____

Nombre del apoderado: _____

Fecha: _____

Objetivo de Aprendizaje	Indicadores de Evaluación
<p>Demostrar comprensión de las narraciones leídas:</p> <ul style="list-style-type: none"> ● extrayendo información explícita e implícita ● reconstruyendo la secuencia de las acciones en la historia ● identificando y describiendo las características físicas y sentimientos de los distintos personajes ● recreando, a través de distintas expresiones (dibujos, modelos tridimensionales u otras), el ambiente en el que ocurre la acción ● estableciendo relaciones entre el texto y sus propias experiencias ● emitiendo una opinión sobre un aspecto de la lectura. 	Contestan preguntas que aluden a información explícita o implícita.
	Hacen un recuento de la historia oralmente, por escrito o a través de imágenes.
	Describen, dibujan o recrean el lugar donde ocurre el relato.
	Caracterizan a los personajes mediante representaciones, dibujos, recortes, etc.
	Comparan a los personajes con personas que conocen.
	Establecen si están de acuerdo o no con acciones realizadas por los personajes y explican por qué.
	Explican por qué les gusta o no una narración.
	Relacionan información que conocen con la que aparece en el texto.
	Comentan situaciones de sus vidas que se asemejan a algún elemento de la historia.





Lea el siguiente texto enviado por su amigo Ivo, junto con su estudiante:

Querido(a) Apoderado(a)

Hoy quiero hablarles sobre un valor muy especial que es fundamental en nuestras vidas: el compañerismo. El compañerismo significa apoyarnos mutuamente, trabajar juntos y cuidarnos unos a otros como un gran hogar.

En nuestro hogar, el compañerismo es algo que podemos practicar todos los días. Significa estar ahí el uno para el otro, compartir momentos felices y también ayudarnos en los momentos difíciles. Cuando nos tratamos con respeto y comprensión, fortalecemos nuestros lazos y creamos un ambiente amoroso y armonioso.

El compañerismo se muestra cuando trabajamos en equipo para realizar las tareas del hogar. Podemos dividir las responsabilidades y ayudarnos unos a otros para que todo salga bien. Por ejemplo, si alguien está cocinando, los demás pueden ofrecerse a lavar los platos o preparar la mesa. De esta manera, todos contribuimos y nos sentimos parte importante del funcionamiento de nuestro hogar.

También es importante recordar que el compañerismo se extiende más allá de nuestro hogar. Podemos practicarlo con nuestros amigos, vecinos y en la comunidad en general. Podemos colaborar en actividades solidarias, como ayudar en un comedor comunitario o participar en una campaña de recolección de alimentos para aquellos que más lo necesitan. Juntos, podemos marcar la diferencia y hacer del mundo un lugar mejor.


El compañerismo nos enseña a escuchar y comprender a los demás, a compartir nuestros momentos de alegría y tristeza, y a celebrar los logros de cada miembro del hogar. Cuando somos compañeros solidarios, creamos un ambiente cálido y acogedor donde todos nos sentimos amados y valorados.

Los invito a reflexionar sobre cómo podemos fortalecer el compañerismo en nuestro hogar. Podemos fomentar el diálogo abierto, el respeto mutuo y la colaboración en nuestras actividades diarias. Recordemos que juntos somos más fuertes y que el compañerismo nos une y nos hace crecer como hogar.

¡Trabajemos juntos, apoyémonos y seamos compañeros en el viaje de la vida!

Con cariño,
Ivo La Chinchilla





I. Luego, respondan las siguientes preguntas:


a. ¿Qué significa el compañerismo en nuestro hogar?

b. ¿Cómo podemos practicar el compañerismo en nuestro día a día?

c. ¿Qué actividades solidarias podríamos realizar como hogar para promover el compañerismo en la comunidad?

II. Realicen un recuento de la historia. Primero, dibujen 3 momentos que hablen del compañerismo y luego, escriban lo que ocurre en cada imagen.





III. Dibujen uno de los lugares que se nombran en el relato.

A large, empty rectangular box with a thick green border, intended for drawing one of the places mentioned in the story.

Lea el siguiente texto junto con su estudiante

La solidaridad

La solidaridad es el acto de ayudar y apoyar a los demás, especialmente a aquellos que más lo necesitan. En Chile, tenemos muchos ejemplos de solidaridad que podemos aprender y seguir.

En nuestro país, hay diversas formas de ser solidarios. Una de ellas es colaborar con organizaciones que se dedican a ayudar a personas en situaciones de vulnerabilidad. Por ejemplo, podemos investigar sobre hogares de acogida para niños que no tienen familia, o centros que brindan asistencia a personas mayores que viven solas. Podemos contactarlos y preguntarles cómo podemos colaborar, ya sea donando ropa, alimentos no perecibles o dedicando tiempo para compartir con ellos.


En Chile, también tenemos el voluntariado como una forma de solidaridad. Existen programas que nos permiten unirnos como familia para ayudar en diversas causas. Por ejemplo, podemos participar en jornadas de limpieza de playas, colaborar en la reforestación de áreas afectadas por incendios forestales o participar en campañas de recolección de juguetes para niños de escasos recursos. Es una gran oportunidad para trabajar juntos y mostrar nuestro espíritu solidario.

Otro ejemplo de solidaridad en nuestro país es cuando ocurren desastres naturales. Chile es conocido por su actividad sísmica y estamos expuestos a terremotos. En esos momentos difíciles, podemos unirnos como familia y comunidad para ayudar a quienes han sido afectados. Podemos colaborar con la entrega de víveres, ropa y agua, o incluso ofrecer refugio temporal en nuestra propia casa. Cada pequeño gesto de solidaridad puede marcar la diferencia en la vida de quienes lo necesitan.

Es importante recordar que la solidaridad no solo se limita a acciones grandes. También podemos ser solidarios en nuestro día a día, ayudando a nuestros vecinos, compartiendo con aquellos que están solos o siendo amables con quienes nos rodean. Pequeños gestos de solidaridad pueden tener un impacto enorme en la vida de las personas.

Al practicar la solidaridad como familia, estamos enseñando a nuestros hijos la importancia de preocuparnos por los demás y de hacer el bien. Además, fortalecemos nuestros lazos familiares al trabajar juntos en proyectos solidarios.

¡Recuerden que cada acto de solidaridad, por pequeño que sea, contribuye a construir un país más amoroso y justo! Trabajemos juntos para hacer de Chile un lugar donde la solidaridad sea una parte importante de nuestras vidas.



IV. Caractericen a 2 de los personajes que sean conocidos por ser solidarios.

[Empty space for drawing a character]

Nombre:

[Empty space for drawing a character]

Nombre:

V. Comparen a uno de los personajes anteriores con una persona de su familia que sea solidario.

[Empty space for drawing a character]

(Personaje)


[Empty space for drawing a person]

(Persona que conoce)

¿En qué se parecen?

¿En qué se diferencian?





VI. Respondan la siguiente pregunta

¿Qué opinión les merece la solidaridad? ¿Estás de acuerdo con ello? ¿Por qué? ¿Qué acciones solidarias realizas tú?

Lee el siguiente texto junto con su estudiante:

¡Hola a todos! 🙌

Hoy quiero hablarles sobre las normas que debemos seguir en Chile cuando se trata del Servicio de Impuestos Internos (SII). El SII es la institución encargada de administrar y fiscalizar que todas las personas y empresas cumplan con sus obligaciones tributarias.

Respetar estas normas es muy importante, porque nos ayuda a tener un país más ordenado, justo y transparente. Una norma no es solo una regla: es un compromiso que nos beneficia a todos y nos permite convivir mejor.

Una de las primeras normas es registrarse en el SII si somos contribuyentes. Esto significa inscribirse y mantener siempre actualizada nuestra información personal o del negocio.

Ejemplo: si una persona abre un pequeño emprendimiento de venta de ropa, debe registrarse en el SII para poder vender de forma legal.

Otra norma muy importante es pedir siempre la boleta o comprobante cuando se realiza una compra. Es el papel que entrega la máquina o también, la boleta electrónica que entrega el vendedor.


Ejemplos:

- Cuando compras pan en la panadería, debes pedir la boleta.
- Si compras tu yogurt favorito en un supermercado, te entregan un comprobante al pagar.
- Si tu familia compra comida por despacho, también deben recibir una boleta.

Pero ¿para qué sirve ese papel? 😞
Ese comprobante muestra cuánto pagaste y también cuánto corresponde a impuestos.

Entonces, ¿qué son los impuestos?
Son un aporte de dinero que hacemos entre todos para que el país funcione y tenga mejores servicios.





Ejemplos de en qué se usan los impuestos:

- Construcción y mantención de plazas y parques 🏡
- Arreglo de calles y veredas 🚧
- Alumbrado público. Las luminarias de tu barrio. 💡
- Educación, como colegios y alimentación escolar 🍎
- Hospitales y atención de salud 🏥
- Pago de pensiones para los adultos mayores 🧓🧓
- Seguridad, como carabineros 🚓

Gracias a los impuestos, todos podemos disfrutar de estos servicios.

Por eso, es muy importante cumplir con estas normas, ya que así ayudamos a construir un país mejor para todos.

¡Sigamos las normas y cumplamos con nuestras obligaciones de manera responsable! 🤝

Con
Ivo la Chinchilla 🐭

cariño,

VII. Luego, respondan las siguientes preguntas:

a. ¿Qué les pareció la carta de IVO? ¿Por qué?

b. ¿Qué piensas de los impuestos? ¿Y por qué son importantes?

c. ¿Cuál es el mensaje principal de Ivo en su carta?



Ficha de Aprendizaje

Apoderado

